



HERRI-DIRUBIDEEN EUSKAL KONTSEILUA CONSEJO VASCO DE FINANZAS

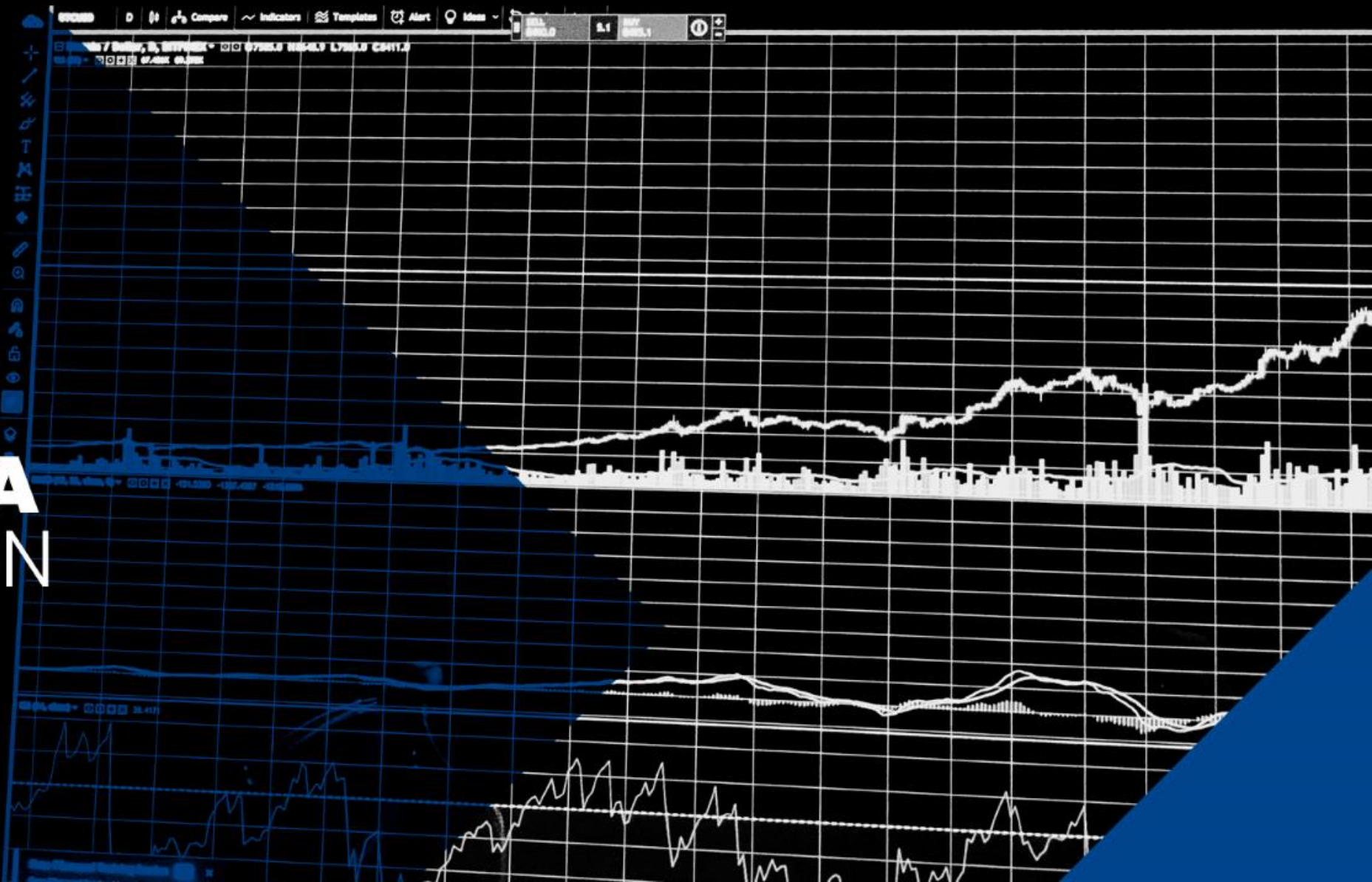
Febrero de **2021eko otsaila**



GIPUZKOAKO
FORU
OGASUNA
HACIENDA
FORAL DE
GIPUZKOA

1

2020ko LIKIDAZIOA LIQUIDACIÓN DE 2020





01 | ZERGA BILKETA 2020 | RECAUDACIÓN 2020

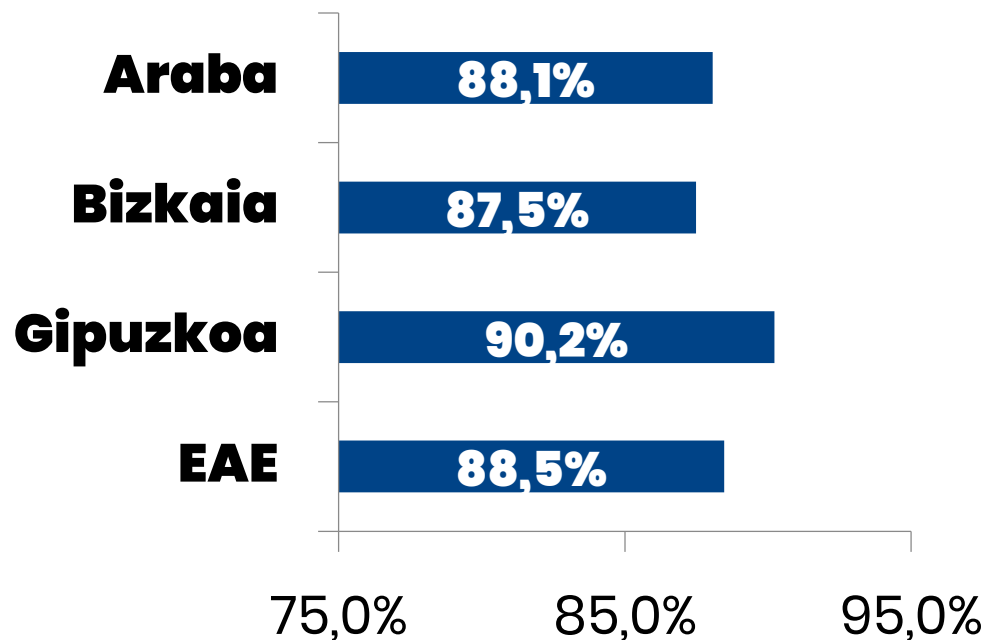
LURRALDEA TERRITORIO	AURR. 2020 PRES. 2020	LIK. 2020 LIQ. 2020	LIK. 2019 LIQ. 2019	LIK.20 / AURR.20 LIQ.20 / PRES.20	LIK.20 / LIK.19 LIQ.20 / LIQ.19
Araba	2.489.419	2.192.316	2.450.342	% 88,07	- %10,53
Bizkaia	8.141.093	7.122.056	7.995.116	% 87,48	- %10,92
Gipuzkoa	5.137.270	4.634.877	5.024.129	% 90,22	- %7,75
EAE	15.767.782	13.949.250	15.469.587	% 88,47	- %9,83

Mila eurokotan | En miles de euros

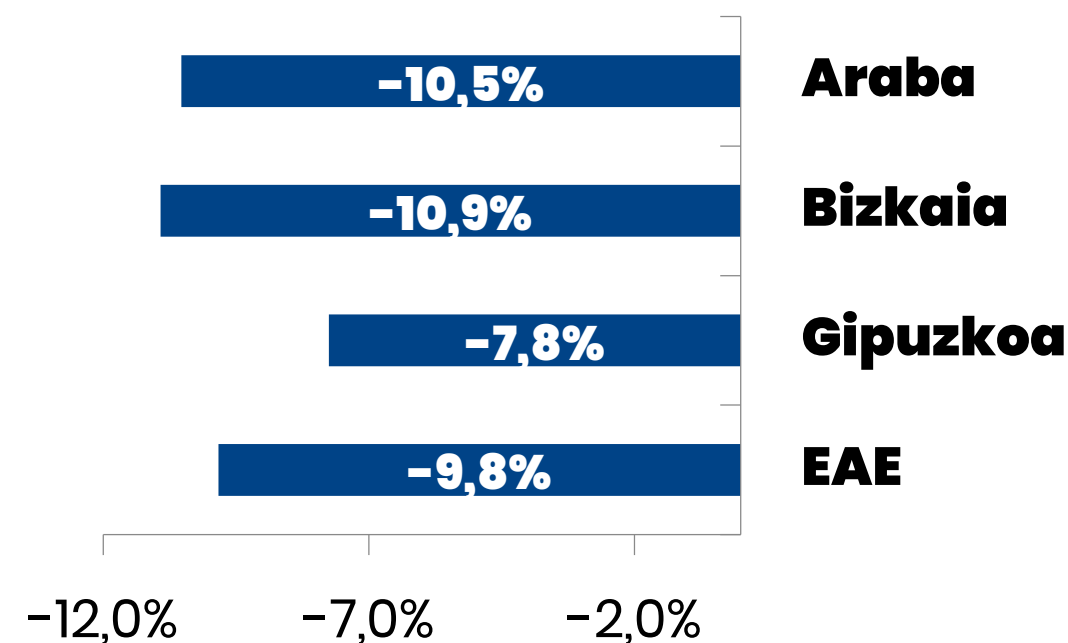


02 | ALDERAKETAK | COMPARACIONES

Betetze-maila / Grado de ejecución

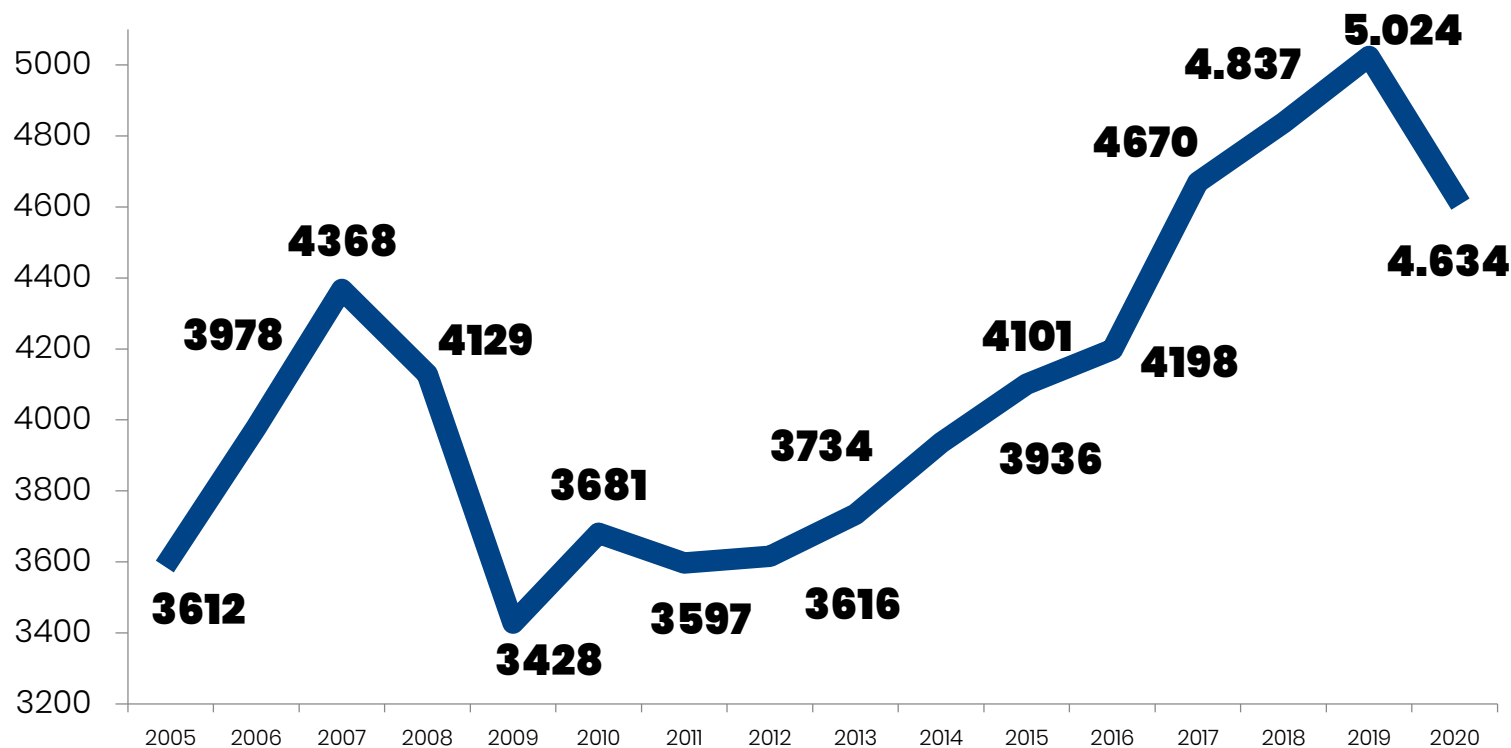


Bariazioa vs 2019 / Variación vs 2019





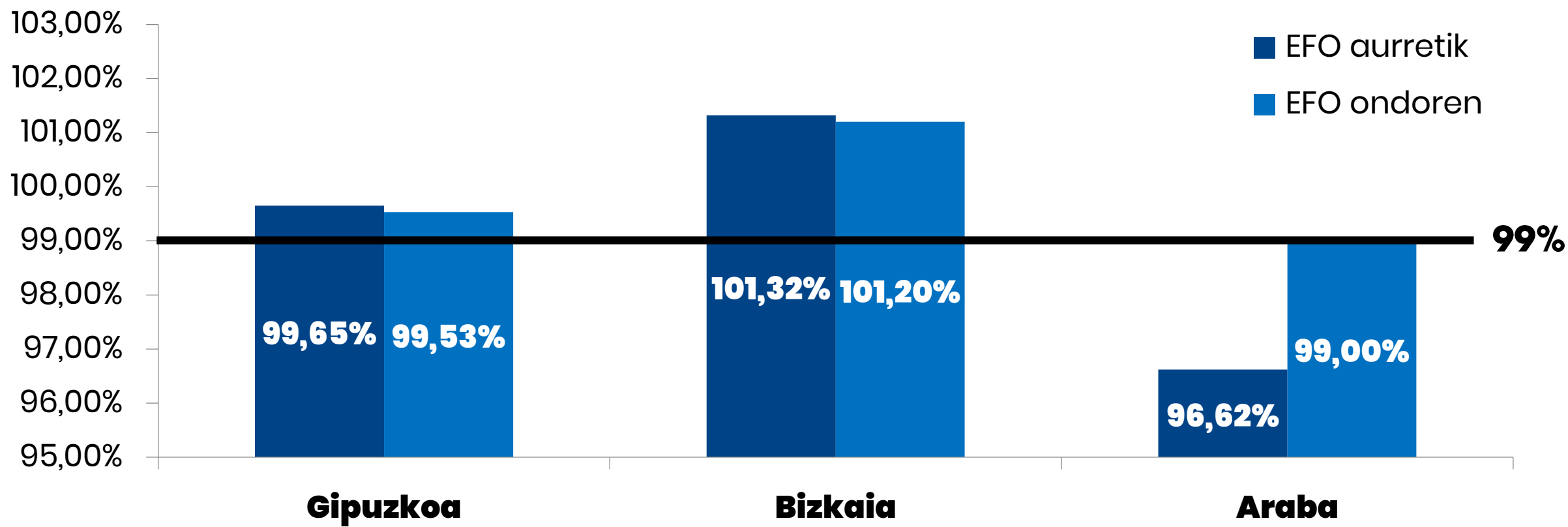
03 | HISTORIKOA | HISTÓRICO



Milios de euros | En millones de euros



04 | EGOKITZAPENERAKO FUNTSOROKORRA (EFO) | FONDO GENERAL DE AJUSTE (FGA)





GIPUZKOAKO
FORU
OGASUNA
HACIENDA
FORAL DE
GIPUZKOA

2

UDALEN FINANTZAKE- TARAKO FORU FUNTSA

FONDO FORAL DE FINAN-
CIACIÓN MUNICIPAL



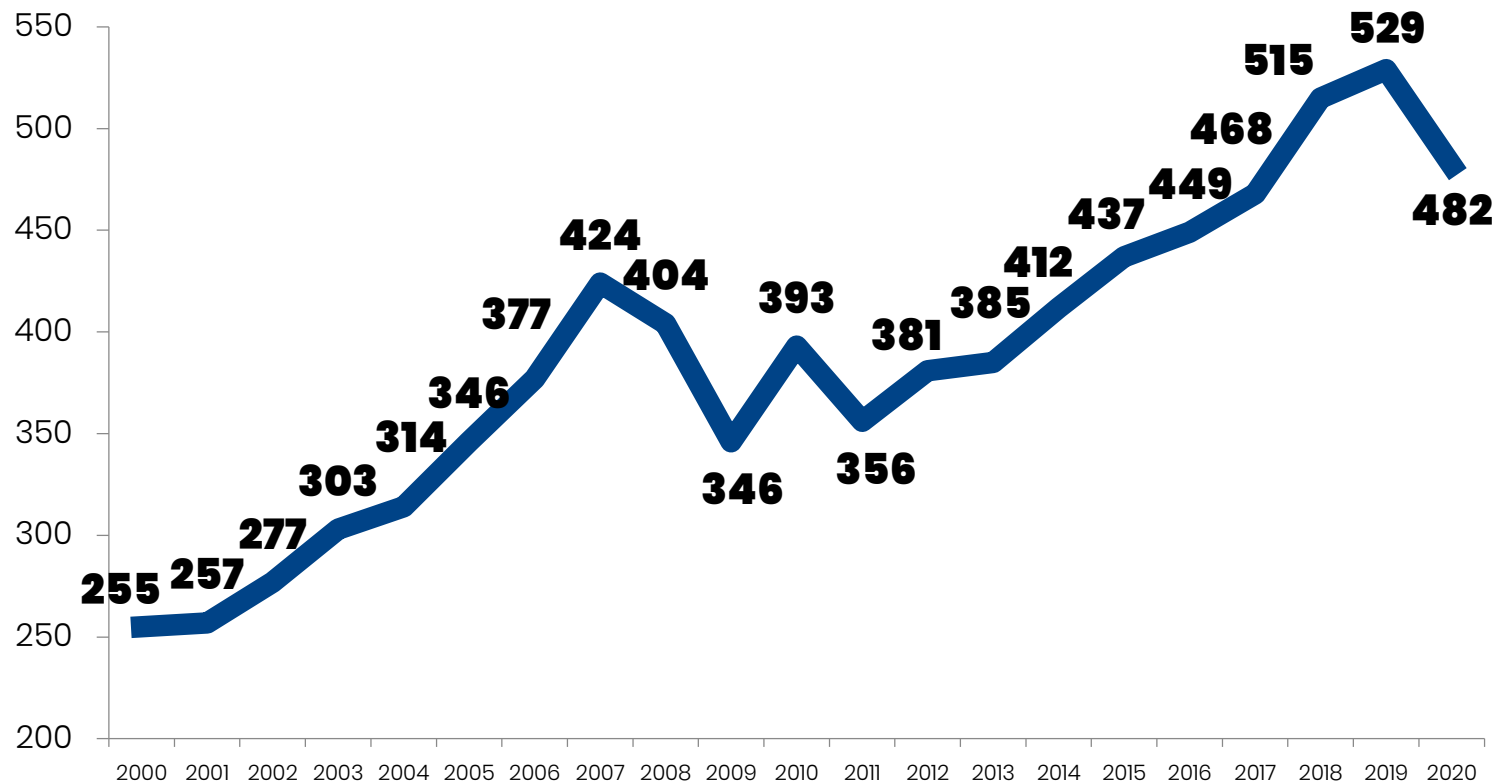
01 | ZERGA BILKETA ETA UFFF 2020 | RECAUDACIÓN Y FOFIM 2020

	AURREK.2020 PRESUP.2020	LIKIDAZIOA 2020 LIQUIDACIÓN 2020	LIKIDAZIOA 2019 LIQUIDACIÓN 2019	LIK. 20/ AURR.20 LIQ. 20/ PRES.20	LIK.20 / LIK.19 LIQ.20/ LIQ.19
Zerga-bilketa	5.137	4.635	5.024	%90,22	-%7,75
UFFF	536	482	529	%89,89	-%8,96

Milioi eurotan | En millones de euros



02 | HISTORIKOA | HISTÓRICO



Milios de euros | En millones de euros



HERRI-DIRUBIDEEN EUSKAL KONTSEILUA CONSEJO VASCO DE FINANZAS

Febrero de **2021eko otsaila**